



Programma sperimentale nazionale di mobilità sostenibile
casa-scuola e casa-lavoro.

messina


- A scuola e a lavoro in TPL -
Iniziative per promuovere
la mobilità sostenibile.



Comune
di Messina



UniMe
1548



Programma a scuola ed al lavoro con il TPL



INTRODUZIONE

Ogni utente che si registri sulla piattaforma muovime.it usando l'indirizzo e-mail istituzionale del proprio ente di appartenenza viene automaticamente riconosciuto come associato al partner e può accedere alle agevolazioni.

Nel caso in cui non si fosse in possesso di un e-mail istituzionale, è comunque possibile essere associati al proprio ente di appartenenza seguendo la procedura illustrata in questa guida.

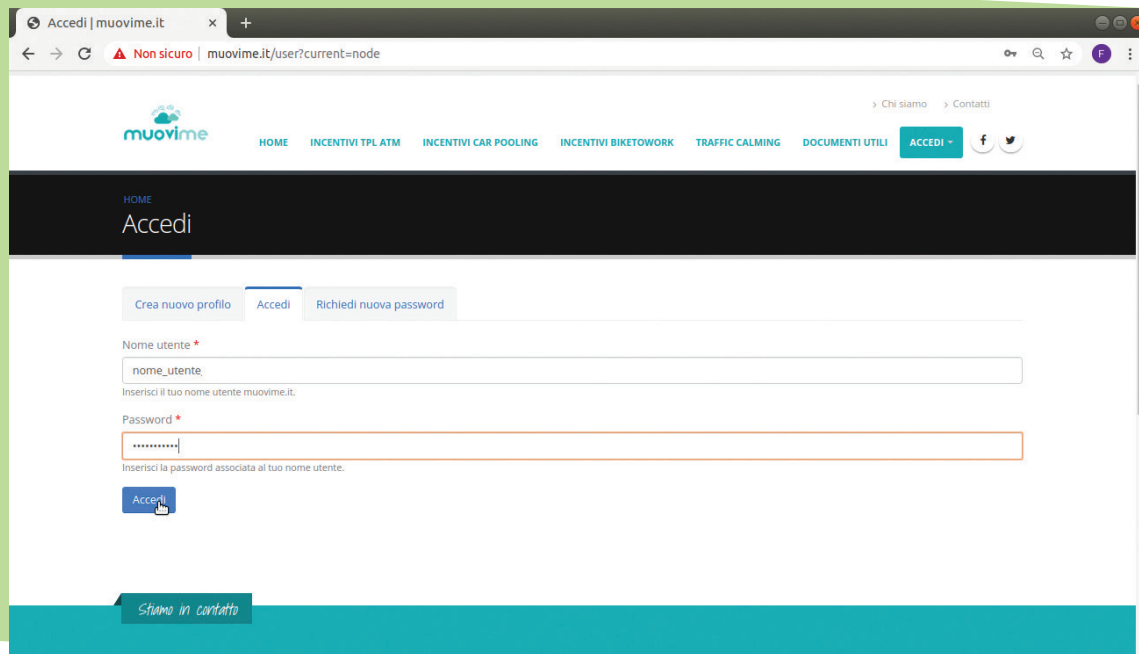


1 Andare all'indirizzo www.muovime.it e dal menu "Accedi" selezionare la voce "Log in":

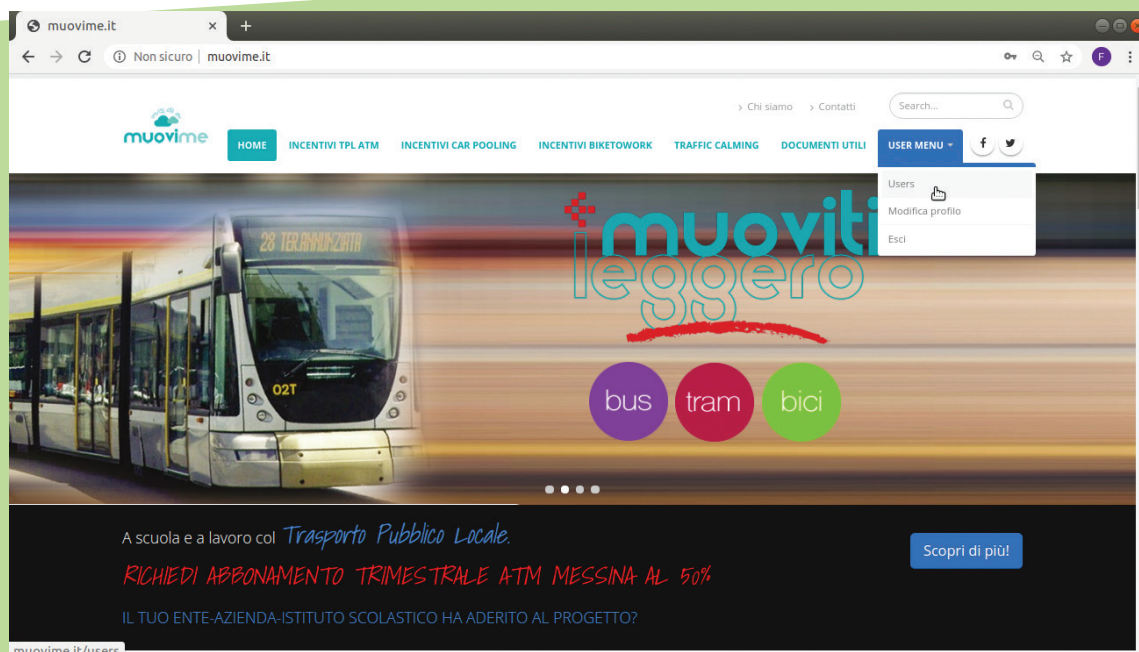




2 Inserire le credenziali scelte in fase di accreditamento dell'ente e cliccare su "Accedi":



3 Dal menu "USER MENU" selezionare la voce "Users":





4 Dal menu a tendina “Filtra per ente di appartenenza” cliccare sulla freccetta e scegliere il proprio ente tra quelli elencati e cliccare su “Apply”:

The screenshot shows the 'users' page on muovime.it. A dropdown menu is open under 'Filtra per ente di appartenenza', showing a list of entities including 'Comune di Messina' and 'LICEO SCIENTIFICO ARCHIMEDE'. An 'Apply' button is visible next to the dropdown.

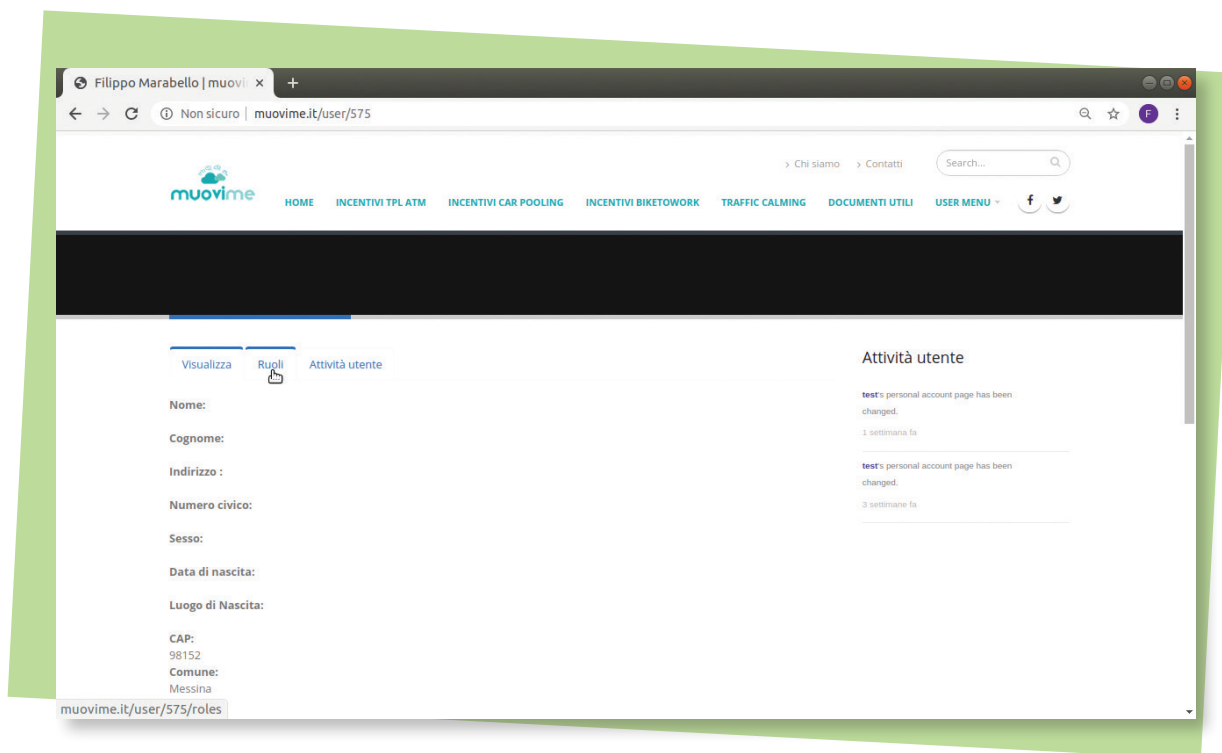


5 Dall’elaborazione verranno mostrati gli utenti che hanno dichiarato di far parte dell’ente, fare click sull’e-mail dell’utente che si vuole riconoscere:

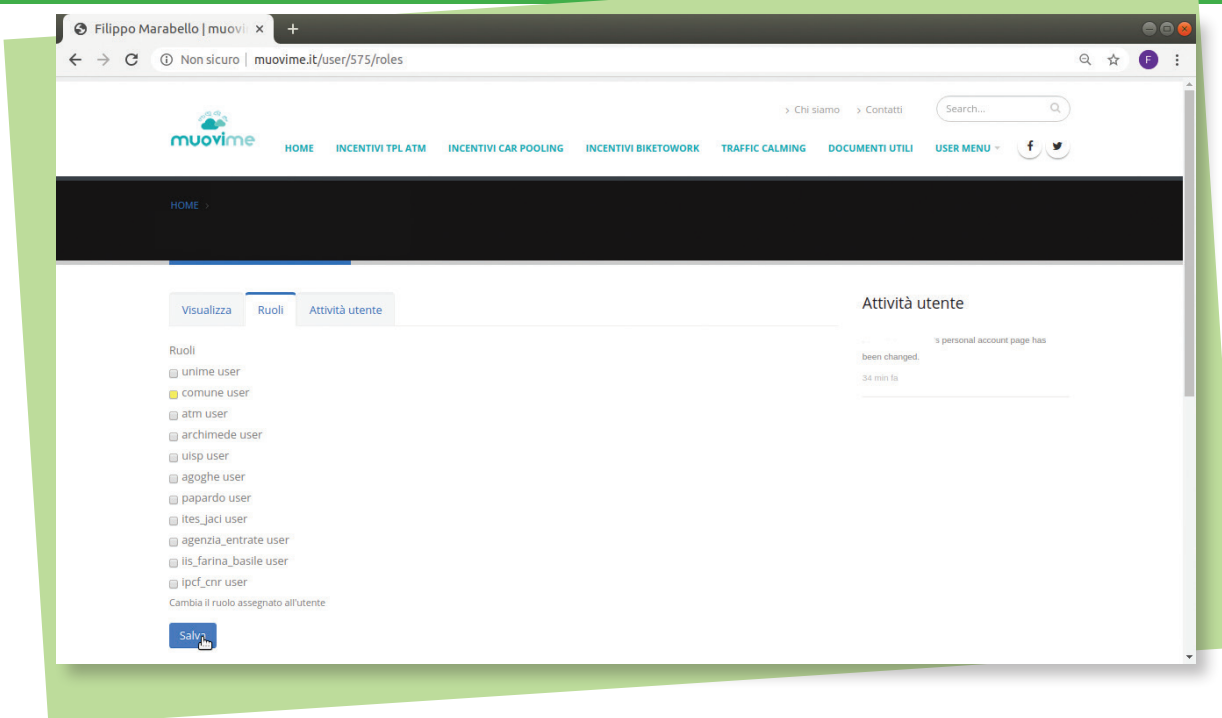
The screenshot shows the 'users' page on muovime.it after filtering by 'Comune di Messina'. The user list is displayed with columns for 'E-mail', 'Cognome', 'Nome', and 'Ente di appartenenza'. The email addresses are partially visible, such as '@gmail.com', '@comune.messina.it', and '@comune.messina.it'. A 'Stiamo in contatto' button is visible at the bottom left.



6 Nella schermata che appare cliccare sulla scheda “Ruoli”:



7 Scegliere il ruolo associato all'utente spuntando la casella con un ruolo riconducibile al proprio ente: Il ruolo è riconoscibile dalla dicitura “sigla/nome ente user” come ad esempio “comune user” sono i dipendenti del comune di Messina. Cliccare su **“Salva”** per concludere la procedura:



guida
riconoscimento
utente

 Programma
a scuola ed al lavoro
con il TPL



Programma sperimentale nazionale
di mobilità sostenibile
casa-scuola e casa-lavoro.


messina
- A scuola e a lavoro in TPL -
Iniziativa per promuovere
la mobilità sostenibile.



Comune
di Messina



UniMe
1548



contatti



Per eventuali dubbi contattare
info@muovime.it

oppure
muovime@comune.messina.it



take the **bike**
take the **bus**
take the **tram**



Lascia a casa la macchina
Minore disordine urbano
Traffic civilization